

Pantalla del panel de resumen del estudiante

La pantalla de resumen - El tablero de estudiantes

Genesis Parents Module 2.0

Friday, 6/28/2013 2:51PM

Caitlin Daily
GENESIS HIGH SCHOOL | STUDENT ID: 504495 | STATE ID: 7325217730

PER	COURSE	SEM	DAYS	ROOM	TEACHER	LIST	BLOCK	DAY: F
1	US HISTORY 2	FY	MTWRF	D233	Barry, Jack L			
2	*CALCULUS AP	FY	MTWRF	107	Antonelli, John			
3A	WOODS TECH 1	FY	MTWRF	172	Bailey, Gene			
4-5	*ENGLISH 4 AP	FY	MTWRF	D273	Autry, Al			
6	LUNCH	S2	MTWRF	CAF-A	Bagwell, Jeff			
7-8	*PHYSICS HON	FY	MTWRF	C164	Barrett, Bob			
9	*PHYSICS HON	FY	T	C164	Barrett, Bob			
9	PE 4/SCI	Q4	MWRF	GYM-A	Rose, Danielle			
10	SPANISH 4	FY	MTWRF	178	Anderson, Matt			

THIS WEEK

	M	T	W	R	F
ATTENDANCE	-	-	-	-	-
ASSIGNMENTS	0	0	0	0	0

Homeroom: D233 Barry, Jack L
Counselor: Allen, Myron
Age: 19
Birthdate: 03/26/1994
Lunch PIN #: 4131

GRADE: 12

SELECT STUDENT: Daily, Caitlin

This is the current student.

The highlighted course is the one the student is scheduled to be in right this very minute.

Scroll down to see additional students

Genesis Parent Access Student Data Summary –Pantalla del tablero de estudiantes

Cuando inicia sesión en Genesis Web Access, la primera pantalla que ve es el Resumen de datos del alumno. Esta es la pantalla del tablero del estudiante. Verá un "panel de control" para cada estudiante vinculado a su inicio de sesión. Todos tus alumnos estarán en una pantalla.


El "tablero" de cada estudiante contiene la siguiente información:

- Información básica del estudiante.: **Identificación del Estudiante, aula, grado, edad**. Si está viendo la pantalla durante el día escolar, también verá información sobre la clase en la que se encuentra su estudiante en ese momento: **clase actual, profesor actual y aula actual**.
- El programa de estudios del estudiante. La clase en la que se encuentra el estudiante en ese momento está resaltada en verde.
- El resumen de asistencia del alumno para la semana actual.
- Resumen de la asignación de la semana actual.

Más información sobre cada estudiante

La pantalla ‘Summary’ tiene un tablero de mandos para cada uno de sus alumnos. Las otras pestañas de color azul claro le brindan más información acerca de un estudiante a la vez.

Friday, 6/28/2013 2:51PM




Caitlin Daily

GENESIS HIGH SCHOOL | STUDENT ID: 504495 | STATE ID: 7325217730

GRADE:
12



Homeroom:
D233 Barry, Jack L

Counselor:
Allen, Myron 

Age: 19

Birthdate: 03/26/1994


Lunch PIN #: 4131

PER	COURSE	SEM	DAYS	ROOM	TEACHER	 LIST	 BLOCK	DAY: F
1	US HISTORY 2	FY	MTWRF	D233	Barry, Jack L			
2	*CALCULUS AP	FY	MTWRF	107	Antonelli, John			
3A	WOODS TECH 1	FY	MTWRF	172	Bailey, Gene			
4-5	*ENGLISH 4 AP	FY	MTWRF	D273	Autry, Al			
6	LUNCH	S2	MTWRF	CAF-A	Bagwell, Jeff			
7-8	*PHYSICS HON	FY	MTWRF	C164	Barrett, Bob			
9	*PHYSICS HON	FY	T	C164	Barrett, Bob			
9	PE 4/SCI	Q4	MWRF	GYM-A	Rose, Danielle			
10	SPANISH 4	FY	MTWRF	178	Anderson, Matt			

THIS WEEK	M	T	W	R	F
ATTENDANCE	-	-	-	-	-
ASSIGNMENTS	0	0	0	0	0

Counselor name

Gradebook Assignments & Week's Attendance

Si su hijo tiene un horario, haga clic en uno de los  iconos para obtener una copia imprimible de su horario. Se puede tener en forma de lista o bloque.

Paneles de control en el tablero



La información del estudiante se resume en el lado izquierdo del tablero de control. La foto del estudiante puede estar allí, junto con información básica como el salón de clases, el grado, el consejero vocacional, la edad, la fecha de nacimiento y la ubicación actual del estudiante.

Homeroom:
D233 Barry, Jack L
Counselor:
Allen, Myron [✉](#)
Age: 19
Birthdate: 03/26/1994
Lunch PIN #: 4131

PER	COURSE	SEM	DAYS	ROOM	TEACHER	PDF LIST	PDF BLOCK	DAY: W
1	US HISTORY 2	FY	MTWRF	D233	Barry, Jack			
2	*CALCULUS AP	FY	MTWRF	107	Antonelli, John			
3	WOODS TECH 1	FY	MTWRF	172	Bailey, Gene			
4-5	*ENGLISH 4 AP	FY	MTWRF	D273	Autry, Al			
6	LUNCH	S2	MTWRF	CAF-A	Bagwell, Jeff			
7-8	*PHYSICS HON	FY	MTWRF	C164	Barrett, Bob			
9	*PHYSICS HON	FY	T	C164	Barrett, Bob			
9	PE 4/SCI	Q4	MWRF	GYM-A	Rose, Danielle			
10	SPANISH 4	FY	MTWRF	178	Anderson, Matt			

THIS WEEK	M	T	W	R	F
ATTENDANCE	-	-	-	-	-
ASSIGNMENTS	0	0	0	0	0

THIS WEEK
El panel de control **THIS WEEK** contiene la asistencia (**Attendance**) por la semana y cuántas asignaciones del libro de calificaciones (**Gradebook Assignments**) tienen que entregar cada día.
Haga clic en un número para ver las asignaciones de ese día.

Seleccionando un estudiante

El estudiante seleccionado

Solo se puede "seleccionar" un estudiante a la vez. Cuando "seleccione" un estudiante, la información de ese estudiante aparecerá cuando se haga clic en cualquiera de las pestañas adicionales. Por ejemplo, si hace clic en la pestaña "Attendance", verá el calendario de asistencia diario del estudiante seleccionado para todo el año escolar.

El "Select Student" menú desplegable

Este menú desplegable contiene los nombres de todos los estudiantes vinculados a su inicio de sesión. Si le falta un estudiante, comuníquese con la oficina principal de la escuela.

The screenshot shows the Genesis Parent Resources interface. At the top, there is a navigation bar with 'HOME', 'STUDENT DATA', 'CONTACTS', 'PAYMENT', 'SETTINGS', and 'LOGOUT'. Below this is a secondary navigation bar with tabs for 'Summary', 'Assessments', 'Attendance', 'Grading', 'Discipline', 'Gradebook', 'Scheduling', 'Documents', 'Forms', 'Conferences', and 'Letters'. The 'Summary' tab is active, and a dropdown menu labeled 'SELECT STUDENT: Daily, Caitlin' is open, with 'Daily, Caitlin' selected. A callout box points to this dropdown with the text 'Select the student whose information you wish to look at'.

Below the navigation, the page displays the student profile for Caitlin Daily. The profile includes a photo, her name, school (Genesis High School), student ID (504495), and state ID (7325217730). To the right, it shows 'GRADE 12'. Below the profile information is a table of courses:

PER	COURSE	SEM	DAYS	ROOM	TEACHER	LIST	BLOCK	DAY: F
1	US HISTORY 2	FY	MTWRF	D233	Barry, Jack L			
2	*CALCULUS AP	FY	MTWRF	107	Antonelli, John			
3A	WOODS TECH 1	FY	MTWRF	172	Bailey, Gene			
4-5	*ENGLISH 4 AP	FY	MTWRF	D273	Autry, Al			
6	LUNCH	S2						
7-8	*PHYSICS HON	FY						
9	*PHYSICS HON	FY						
9	PE 4/SCI	Q4						
10	SPANISH 4	FY						

Below the course table, there is a section for 'THIS WEEK' with a grid for attendance and assignments. To the right, there is a 'BUS' section with a table for the current week (Friday):

THIS WEEK		M	T	W	R	F
ATTENDANCE	-	-	-	-	-	-
ASSIGNMENTS	Q	Q	Q	Q	Q	Q

BUS		WEEK / DAY		< FRIDAY
ROUTE	TIME	BUS #	PICK UP / DROP OFF	
AM	A10 06:50AM	B210	stops at Easy St. & Herbertsville Rd.	
PM	A10 03:30PM	ghs		

Cambiar el estudiante seleccionado

El nombre del "estudiante actualmente seleccionado" se muestra en el 'Select Student' menú desplegable en la parte superior de la pantalla. para elegir un estudiante diferente, haga clic en **Select Student** menú desplegable y elija el nombre del alumno que desea seleccionar. Las pestañas lo llevarán a la información del nuevo estudiante seleccionado.